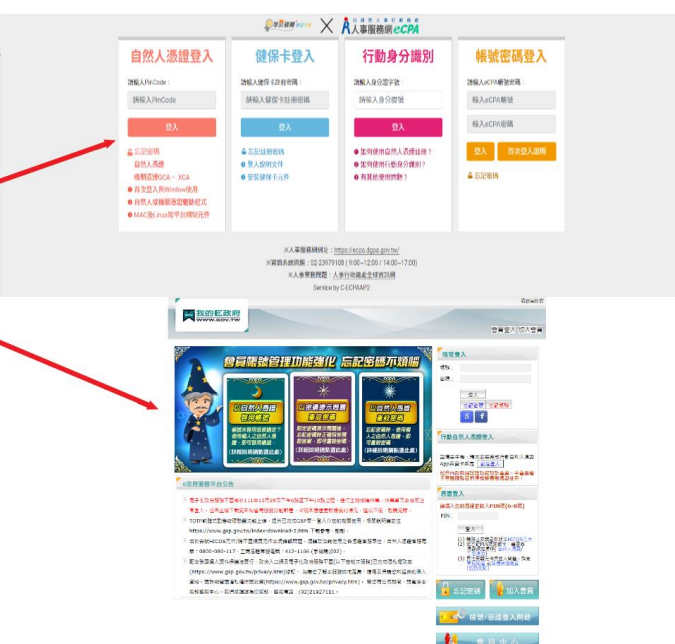


112 年度臺中市組裝課程專區操作手冊

※連結網址：https://elearn.hrd.gov.tw/

一、登入

點選「登入」並使用「人事服務網 eCPA」或「我的 E 政府」之帳號密碼登入，如學員尚未申請，請先行至「人事服務網 eCPA」或「我的 E 政府」申請公務帳號及密碼，以便日後登入作業順利進行（如欲採用自然人憑證登入，請於「人事服務網 eCPA」將自然人憑證上傳或於「我的 E 政府」綁定自然人憑證）。

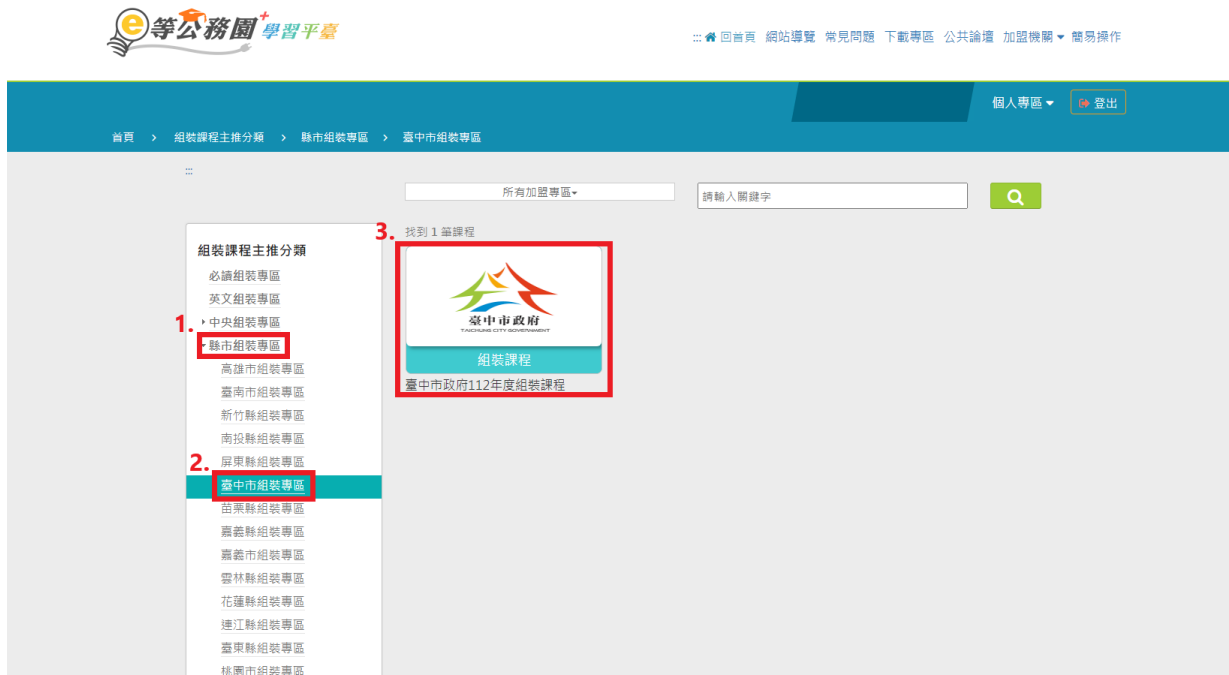


二、選讀組裝課程

(一) 登入完成後，請將網頁下移至「開放式課程」區域，點選「組裝課程」，選擇「縣市組裝專區」。

The screenshot displays the E-Learning platform's main interface. At the top, there are navigation tabs for '公務人員10小時課程專區', '外購課程專區', '科技素養MRT', and '英語力-up學習專區'. Below these is a '最新消息' (Latest News) section with several news items. A central navigation bar contains icons for '開放式課程', '組裝課程' (highlighted with a red box), '磨課師 MOOCs', '微學習', '專班課程 SPOC', '電子書', '直播課程', and '文章'. Below this is a '學習王國排行榜' (Learning Kingdom Ranking) section. At the bottom, there is a search bar and a navigation menu. The '組裝課程' (Assembly Courses) section is expanded, showing '主推分類課程' (Recommended Course Categories) with four options: '必讀組裝專區', '英文組裝專區', '中央組裝專區', and '縣市組裝專區' (highlighted with a red box). Below this is a search filter bar with options for '全部主類別', '全部次類別', '小時', and '所有加盟專區', along with a search input field and buttons for '開始查詢', '前往進階查詢', and '下載課程列表'.

(二) 選擇「縣市組裝專區」→「臺中市組裝專區」→「臺中市政府 112 年度組裝課程」。




(三) 按下「整批選課」後，點選「課程資訊」，即可看見各項課程名稱，請點選所列的任一門課程後再點選「上課去」，完成閱讀後要進行「測驗/考試」及填寫「問卷/評價」(學習時數約 3 至 4 個工作天會自動上傳至「終身學習入口網」)。



個人專區 登出

首頁 > 開放式

複製分享連結



電子郵件社交工程介紹與防護

報名期間：從 2023-01-01 到 2023-12-31
上課期間：從 2023-01-01 到 2023-12-31

★★★★★ 13

上課去

課程介紹 認證時數

電子郵件社交工程介紹與防護

報名身分
任何人

我的課程狀態

閱讀時數：0
測驗：--
問卷：未填
通過狀態：--

學員推薦

學習互動區

- 開始上課
- 評量區
- 測驗/考試
- 問卷/評價
- 資訊區
- 學習夥伴
- 課程行事曆

公務人力發展學院

電子郵件社交工程介紹與防護

測驗 / 考試

自我評量：電子郵件社交工程介紹與防護

進行測驗 查看結果 未通過

還沒查看答案都可再次進行測驗

學習互動區

- 開始上課
- 評量區
- 測驗/考試
- 問卷/評價
- 資訊區
- 學習夥伴
- 課程行事曆

公務人力發展學院

電子郵件社交工程介紹與防護

平台問卷

課後滿意度問卷

填寫問卷 查看結果

從即日起到無限期 不公布

三、查詢組裝課程完成情形

請點選「個人專區」→「學習紀錄」，至下方點選「組裝課程」後搜尋，即可知道組裝課程完成率，按後方+號可得知各項課程完成情形。

The screenshot shows the 'e-Government Learning Platform' interface. At the top, there is a navigation bar with the logo and a menu. The main banner features the text 'ENGLISH 英語力-UP 學習專區'. A dropdown menu is open, showing options like '個人專區', '個人資料', '我的課程', and '學習紀錄'. Below the banner, there are filters for course categories and a search bar. The 'My Learning History' section is highlighted, showing a list of statistics and a 'Print Certificate' button. At the bottom, there is a table with columns for '組裝課程名稱' and '課程完成率', showing a 100.00% completion rate for '臺中市政府112年度組裝課程'. A red box highlights the '+ 點開可得知各課程完成情形' button.

個人專區 ▾ 登出

- 個人資料
- 我的課程
- 選課中心
- 科技素養MRT學習地圖
- 英語力-UP學習專區
- 我教的課
- 學習紀錄
- 個人學習紀錄(次數)
- 個人學習紀錄(公共論壇)
- 學習曲線
- 學習王國
- 學習夥伴
- 公務人員10小時課程專區
- 機關人員學習統計報表

全部主類別 ▾ 全部次類別 ▾ 小時 - 小時 所有加選專區 請輸入課程名稱關鍵字 開始查詢 新增

最新課程 熱門課程 學員推薦 行動課程

e-Government Learning Platform 回首頁 網站導覽 常見問題 下載專區 公共論壇 加選機關

個人專區 ▾

我的學習歷程

※終身學習時數上傳成功僅代表資料已上傳，並不代表已取得認證時數，尚需由終身學習入口網站排程入檔，作業時間約3天，請於上傳成功3天後至「終身學習入口網站(點此連結可直接登入)」查詢。

- 這是您第 次進入這裡
- 上次來自於：
- 未完成課程數：
- 待完成測驗數：
- 在線上/總學習夥伴：
- 終身學習時數最後上傳時間：
- 環境教育時數最後上傳時間：
- 教師研習時數最後上傳時間：--
- 上次進入時間是：
- 今年已取得的認證時數：
- 待填問卷數：
- 待繳作業數：0
- 未讀文章數：0

列印證書

112年度 請輸入關鍵字 課程列表 組裝課程

- 完成【通過條件】欄位中的所有項目(例如：完成閱讀時數、測驗、問卷)，課程即可通過認證。
- 【通過狀態】欄位，若顯示『已通過』，即表示此課程已通過認證。
- 「當日」通過的課程，系統會於隔日自動判斷身分及課程，上傳時數，通常需3個工作天。
- 下方課表排序預設為「課程報名時間」，您可以點選【通過狀態】欄位，重新進行排序。

組裝課程名稱	課程完成率
臺中市政府112年度組裝課程	100.00%

+ 點開可得知各課程完成情形